



# IGLEKIDS EN CASA

3 de noviembre 2024



Igle  
Kids



IGLEKIDS  
EN CASA



**Para niños de 4 a 9 años**

**Serie:** Fe

**Lección 1:** Confío en Dios

**Objetivo de la enseñanza:** enseñar a los niños que pueden confiar en Dios en todo momento.

**Historia:** Confíen siempre en Dios. Salmos 62:5-8 (PDT).

**Cápsula de poder:** “Confiar en Dios es estar totalmente seguro de que uno va a recibir lo que espera. Es estar convencido de que algo existe, aun cuando no se pueda ver”. Hebreos 11:1 (TLA)

APRENDE EN FAMILIA



## Actividad 1 (10 minutos)

### Afirma la identidad en tus hijos.

A través de esta actividad los niños aprenderán que son únicos y que Dios los hizo a su imagen y semejanza.

### Instrucciones:

- a. Lee Salmos 139:13-14 (PDT).**
- b. Conversación:** Hablen sobre cómo Dios los creó a cada uno como hombres y mujeres únicos y especiales.
- c. Participación:** Pregunta a los niños qué les gusta de ser niño o niña y motívalos a compartir sus pensamientos.
- d. Actividad de Dibujo:** Entrega una hoja de papel y crayones. Pide a los niños dibujen objetos que identifican a los niños respectivamente.
- e. Presentación:** Reúne a los niños y dales la oportunidad de mostrar sus creaciones, compartiendo una cosa que les gusta de ser quienes son.
- f. Cierre:** Finaliza la actividad orando para agradecer a Dios por cada niño y niña, pidiendo que siempre recuerden que son la maravillosa creación de Dios, tanto hombres como mujeres.

### Mi material:

- Hojas de papel.
- Crayones.
- Reproductor de sonido.
- Dispositivo de música.



## Actividad 2 (10 minutos)

### Caminata de la confianza.

#### Instrucciones:

- 1. Formar Grupos:** Pide a los niños que se dividan en dos grupos y se formen en fila.
- 2. Introducción:** Diles que hoy aprenderán sobre la fe.
- 3. Preguntar:** Pregúntales: "¿Qué es la fe?" Responde: "Es confiar y creer, aunque no lo veas. ¿Crees en Dios?"
- 4. Juego de Confianza:** Explica que haremos un juego para aprender a confiar.
- 5. Vendar los Ojos:** Coloca a todos un antifaz o pañuelo para cubrir sus ojos.
- 6. Instrucciones:** Da instrucciones sobre acciones que deberán realizar con los ojos cerrados, confiando en lo que tú les dices y asegurándoles que no les harás daño.
- 7. Reflexión:** Explica que en la Biblia hay un libro que David escribió a Dios cuando estaba triste, temeroso o tenía un problema. Diles que cada vez que sientan temor, tristeza o enfrenten problemas, tienen a un amigo llamado Jesús. Confía siempre en Él y cuéntale todos tus problemas; Él te escucha y te ayuda.

**Mi material:** Antifaces o pañuelos para vendar los ojos.



**IGLEKIDS  
EN CASA**



**Igle  
Kids**

## **Historia de la Biblia-Viaje por el tiempo y ministración (15 minutos)**

### **Confíen siempre en Dios. Salmos 62:5-8 (PDT).**

Pide a los niños que formen un círculo, enseña la tarjeta con el dibujo del emoji asustado.

Pregunta a los niños: ¿Qué expresión tiene el dibujo? ¿A quién llamas cuando tienes temor? ¿Qué haces cuando estas en problemas?

Hoy aprenderemos de un libro de la Biblia, llamado Salmos. Este libro es una colección de poemas y canciones, escrito por personas que expresaban a Dios lo que sentían en su corazón. David escribió Salmos en los que pedía ayuda a Dios cuando sentía temor, tristeza o enfrentaba grandes problemas.

Este es el salmo 62, donde David clama a Dios pidiendo su ayuda y protección: "Solo Dios me da tranquilidad; solo Él me da confianza. Solo Él me da su protección, solo Él puede salvarme; ¡jamás seré derrotado! Dios es mi salvador; Dios es mi motivo de orgullo; me protege y me llena de fuerza. ¡Dios es mi refugio!"

**APRENDE EN FAMILIA**



IGLEKIDS  
EN CASA



Confíen siempre en Dios. Cuéntenle todos sus problemas. Dios es nuestro refugio. Cada vez que sientan temor, tristeza o enfrenten problemas, recuerden que tienen a un amigo llamado Jesús. Confíen siempre en Él y cuéntale todos sus problemas, Él los escucha y les ayuda.

**Ministración:** Hoy aprendimos que tenemos un amigo llamado Jesús en quien podemos confiar, como lo escribió David en el libro de los Salmos. Dios nos da confianza, es nuestro salvador, nos protege y nos llena de fuerza. Confíen siempre en Dios.

Cierra los ojos vamos a orar para que Jesús entre a nuestros corazones y nos ayude a confiar siempre en Él en todo momento.

APRENDE EN FAMILIA



**IGLEKIDS  
EN CASA**



## **Preguntas de repaso historia de la Biblia. (10 minutos)**

1. ¿Cómo se llamaba uno de los escritores del libro de Salmos?

Respuesta: David.

2. ¿Qué le pidió David a Dios al escribir en Salmos?

Respuesta: Le pidió ayuda cuando estaba triste, sentía temor y estaba en problemas.

3. ¿Quién me da tranquilidad, confianza y protección?

Respuesta: Dios

4. ¿Qué me enseña mi amigo Jesús?

Respuesta: A confiar en Dios siempre.

5. ¿Qué aprendimos hoy?

Respuesta: A confiar en Dios.

**APRENDE EN FAMILIA**

## Actividad 3 (10 minutos)

### Letra “F” y letra “E”

#### Instrucciones:

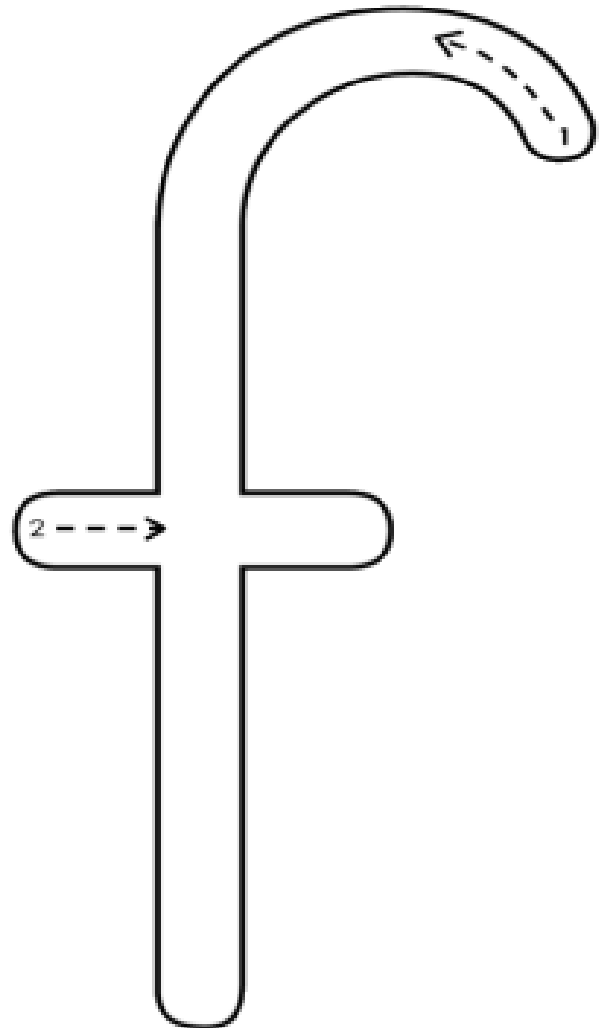
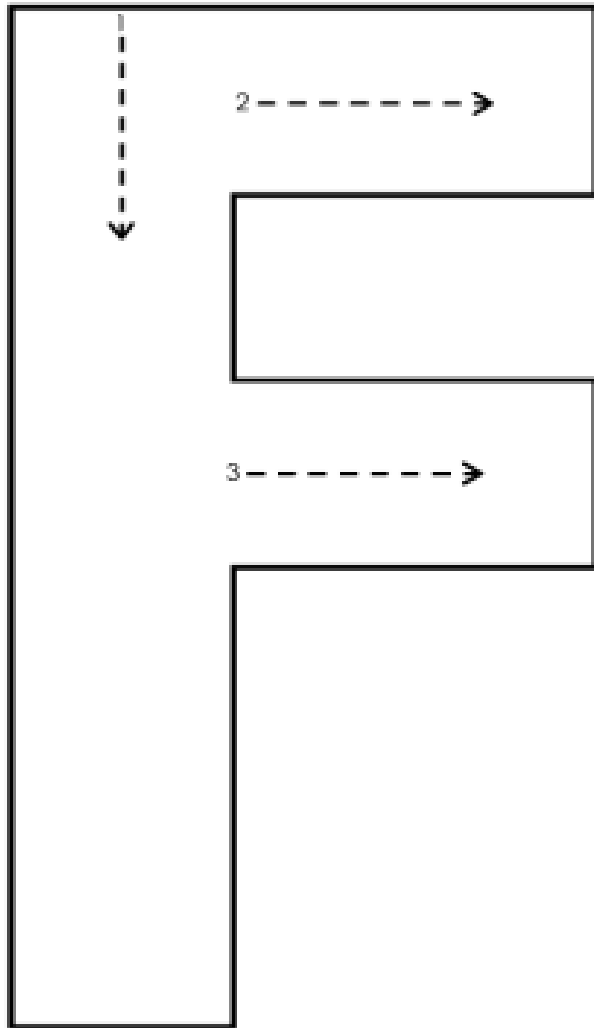
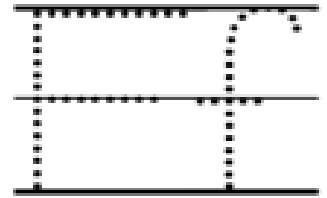
- Escribe en tarjetas la letra “F” y la letra “E”.
- Muestra las tarjetas a los niños y pregunta: ¿Qué letras son?
- Entrega la hoja de trabajo y pide que dibujen las líneas como lo indican las flechas para escribir la letra.
- Colorea y recorta las imágenes que están en la parte inferior de la hoja.
- Motiva a que describan cada ilustración y mencionen el nombre y con qué letra inicia.
- Diles que van a escribir y a colorear las letras que forman la palabra “Fe”.
- Guíalos a colorear la letra o la rellenen con bolitas de papel de china.
- Pregunta a los niños: ¿En quién confías cuando estas en problemas?
- Pide que lean en voz alta la palabra que formaron: “Fe”.
- Explica que fe es confiar en Dios, aunque no lo veamos, y que sabemos que tenemos un amigo que nos escucha y nos ayuda en todo momento.

**Mi material:** Copias del Anexo 1, crayones, papel de china de colores y pegamento.






Ff



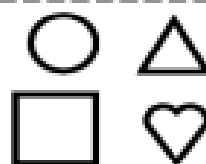
la foca



las flores



el flamenco



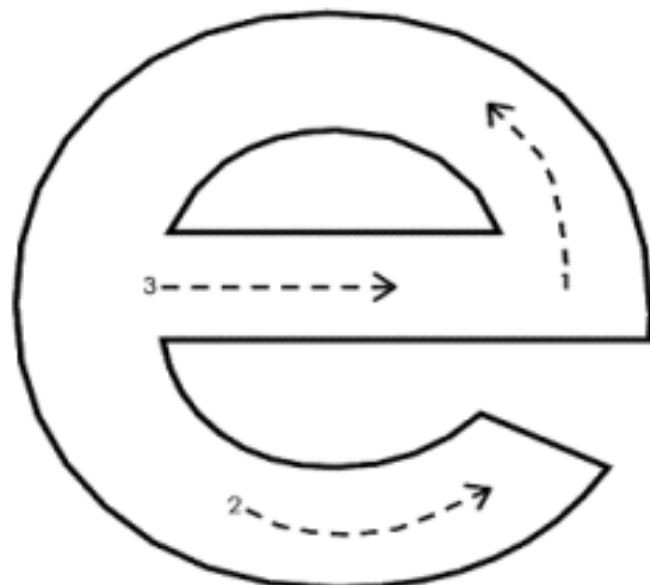
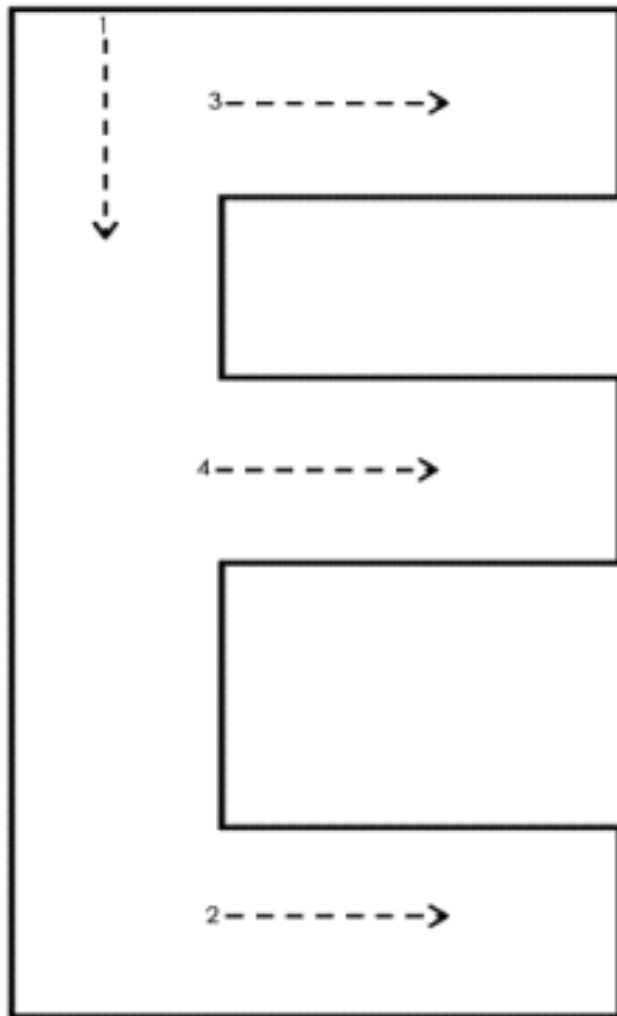
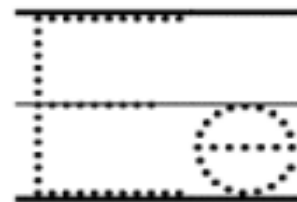
las formas



las frutas



# Ee



el elefante



la estrella



el edredón



la enfermera



el espantapájaros

© 2020 Igle Kids



Igle  
Kids