



21 DE AGOSTO DE 2022

# IgleKids en casa

Material para padres de niños de 0 a 9 años

# APRENDAN EN FAMILIA

## ¡CÁPSULA DE PODER!

“Tu Espíritu me acompaña a todas partes; no puedo escapar de tu presencia. Si subiera al cielo, allí estarías; si bajara a las profundidades de la tierra, allí estarías”. Salmos 119:7-8 (PDT)

## CONFIESA Y DECLARA

Dondequiera que estemos,  
allí está Dios.

# ACTIVIDAD EN FAMILIA



Reúne a tu familia y siéntense en círculo. Diles que cierren los ojos y respiren profundo varias veces. Mientras lo hacen, piensen en Dios y en lo maravilloso que es. Piensen en Su poder y en Su amor. Después abran los ojos y como familia denle gracias por estar en todo lugar y en todo momento.

# DIOS SABE TODO DE MÍ


(JUAN 4:24; SALMOS 139)

“Señor, tú me has examinado y sabes todo de mí. Tú sabes cuándo me siento y cuándo me levanto; aunque me sienta lejos de ti, tú conoces cada uno de mis pensamientos. Sabes por dónde voy y en dónde me acuesto. Tú sabes todo lo que hago. Señor, tú sabes lo que voy a decir aun antes de que las palabras salgan de mi boca. Tú siempre estás a mi alrededor, adelante y detrás de mí; siento tu mano sobre mí”. Salmos 139:1-5 (PDT)





Respira hondo. El aire nos rodea está en todas partes y nuestro cuerpo lo necesita para mantenerse con vida. Claro que, por mucho que miremos, el aire no se ve; pero sabemos que está ahí. Respirar le hace bien al cuerpo.



Podemos imaginarnos a Dios como el aire que nos rodea. ¡Él está en todas partes! No lo vemos, así como tampoco vemos el aire que respiramos, pero sabemos que está ahí. ¡Percibimos lo bueno que es con nosotros!




Aunque no podemos ver a Dios ni tocarlo,  
Él siempre está a nuestro lado.

En todo lugar podemos ver el amor de Dios:  
en las flores, en la familia que nos ha dado,  
en el lugar que tenemos para dormir, en los  
alimentos que podemos comer. Dios está  
en todo lugar.



Estemos donde estemos, tenemos la seguridad de que Dios está presente. Su Espíritu puede ser parte de nuestra vida y manifestarse en nuestros actos y palabras.

“Dios es espíritu, y quienes lo adoran deben hacerlo en espíritu y en verdad”. Juan 4:24 (NVI)





# CONSEJO PARA PADRES

DE NIÑOS DE 0 A 3 AÑOS

Según el sitio **íntegramente.mx**, mientras más lees con tus hijos, mejor se prepararán para ser buenos estudiantes en la escuela. La lectura de cuentos estimula la imaginación y muchas veces se aprende moralejas. Reserva por lo menos 15 minutos cada día para leer junto a tus hijos. Señálales las palabras y las ilustraciones —si las hubiera— conforme le lees, para que comprenda cómo funciona la lectura. Permite que él sostenga el libro y marque el paso de la lectura.





# TIEMPO DE JUEGO

## PARA BEBÉS DE 0 A 1 AÑO

Es importante establecer ritmos de comida, sueño y actividad para el bebé. Cada bebé tiene su propio ritmo. No es conveniente que lo acostumbres a dormir en silencio absoluto y en oscuridad total durante el día. Dile lo que harás en cada momento: “Vamos a comer”, “Vamos a jugar”, “Vamos a dormir”, etcétera, para que así pueda asociar el sonido de tus palabras con la actividad a realizar.

## PARA BEBÉS DE 2 Y 3 AÑOS


En el tercer año de vida los niños afirman su “yo”. Permite a tu hijo que se acerque a los objetos y que pueda nombrarlos y explorarlos. Esto le ayudará a conocerlos y a pensar sobre ellos, contribuyendo a su aprendizaje al agrupar, clasificar y reconocer similitudes y diferencias. También le ayudará a ampliar su vocabulario.



# CONSEJO PARA PADRES

DE NIÑOS DE 4 A 9 AÑOS

Según el **sitio superpadres.com**, la identidad es la conciencia que el niño tiene de sí mismo, tanto a nivel físico como psicológico. Enseña a tu hijo a estar contento consigo mismo: de cómo es y de aquello que lo distingue y lo hace único. De este modo su autoestima aumentará y se reforzará, afrontando el reto del aprendizaje con una actitud más positiva, productiva y eficaz.



# ACTIVIDAD

## Para niños de 4 a 6 años

Necesitarás: círculos, triángulos y cuadrados de papel de negro, cinta adhesiva y cartel con la cita bíblica de Salmos 139:11-12.

### Instrucciones:

1. Pega las figuras de papel negro en paredes, muebles, piso y/o puertas de la sala de casa.
2. Pide a los niños que los busquen y cuando los encuentren griten: “Dios está allí” cada vez que encuentren un papel negro.
3. Al final comenten y lean el versículo de Salmos 139:11-12.
4. Diles que Dios está en todo lugar, incluso en la oscuridad de la noche. ¿Por qué nos escondemos de Él, si desea bendecirnos y amarnos? No podemos escondernos de Él aunque deseemos hacerlo cuando hemos hecho algo malo. Dios nos perdona y nos ama.

# ACTIVIDAD

## Para niños de 7 a 9 años

Necesitarás: hojas de papel, tiras de papel, crayones y marcador o crayón negro.

### Instrucciones:

1. Entrega los materiales a los niños.
2. Diles que dibujen la silueta de su cuerpo en la hoja y luego la recorten.
3. Coloreen un lado de la silueta de negro y el reverso con su color favorito.
4. En la tira de papel escriban el versículo de Salmos 139:11-12 y péguenlo en el lado coloreado de negro.
5. Leen y comenten ese mismo versículo.
6. Diles que Dios está en todo lugar, incluso en la oscuridad de la noche. ¿Por qué nos escondemos de Él, si desea bendecirnos y amarnos? No podemos escondernos de Él aunque deseemos hacerlo cuando hemos hecho algo malo. Dios nos perdona y nos ama.





# ORACIÓN EN FAMILIA

“Señor Jesús, reconocemos que eres el único Dios soberano. Te pedimos que nos ayudes a hacer lo que te agrada y que de esa forma seamos obedientes. Amén”.